

# Niños del Milenio: Aspectos socioeconómicos



Alan Sánchez, Investigador Principal

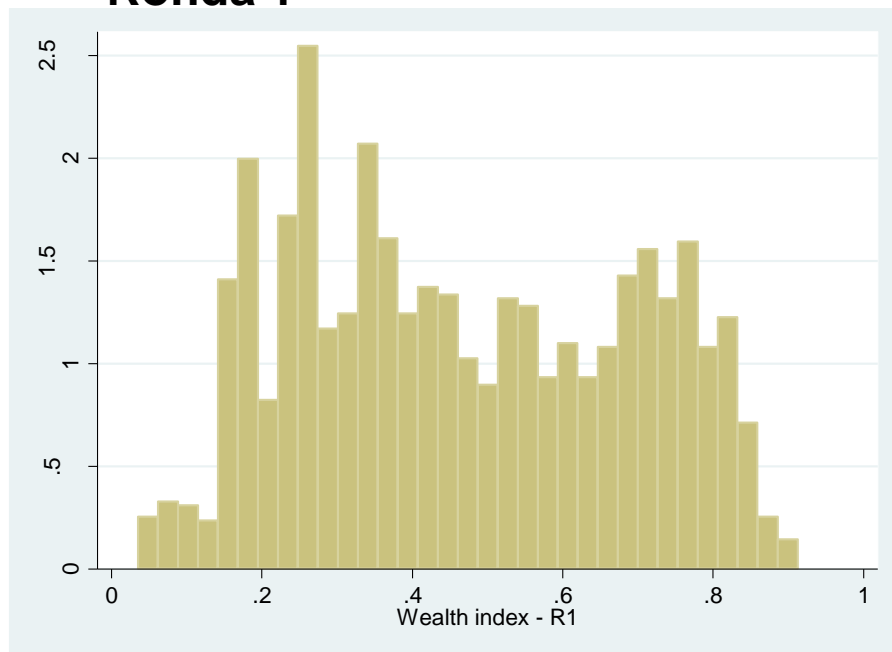
# Mediciones de estatus socioeconómico disponibles en Niños del Milenio

	R1	R2	R3	R4
<b>Consumo de alimentos (en soles)</b>	X	X	X	X
<b>Consumo total (en soles)</b>		X	X	X
<b>Índice de Bienestar</b>				
• Índice de calidad del hogar	X	X	X	X
• Índice de acceso a servicios básicos	X	X	X	X
• Índice de bienes durables	X	X	X	X
<b>Ingreso del hogar</b>		X	X***	X
<b>Ingreso laboral de miembros del hogar</b>		X		X

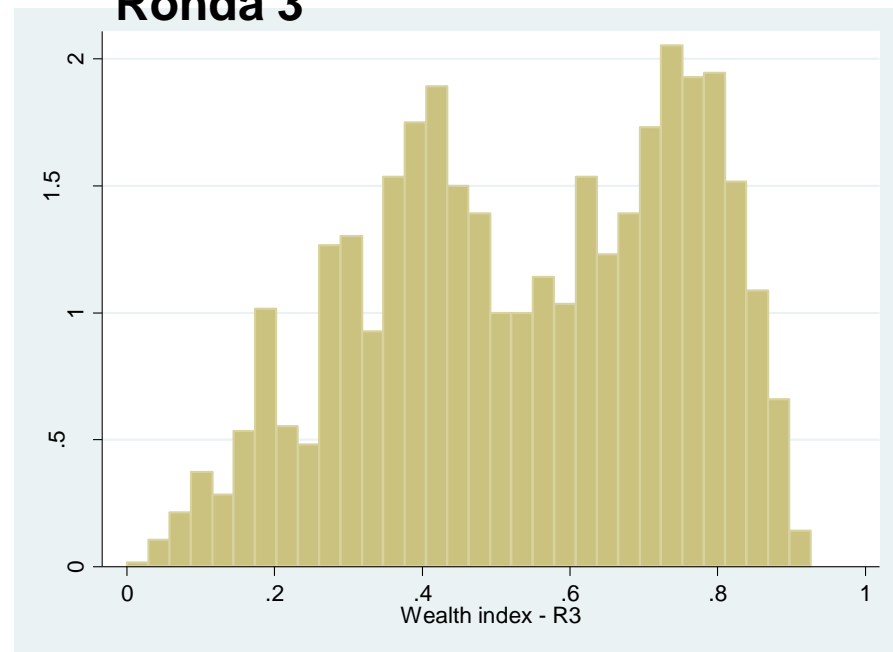
## Índice de bienestar

**Resume bienestar del hogar en términos de acceso a servicios básicos (agua potable, desagüe, luz), infraestructura del hogar (calidad de techos, paredes y pisos) y tenencia de bienes durables (TV, radio, computadora, etc)**

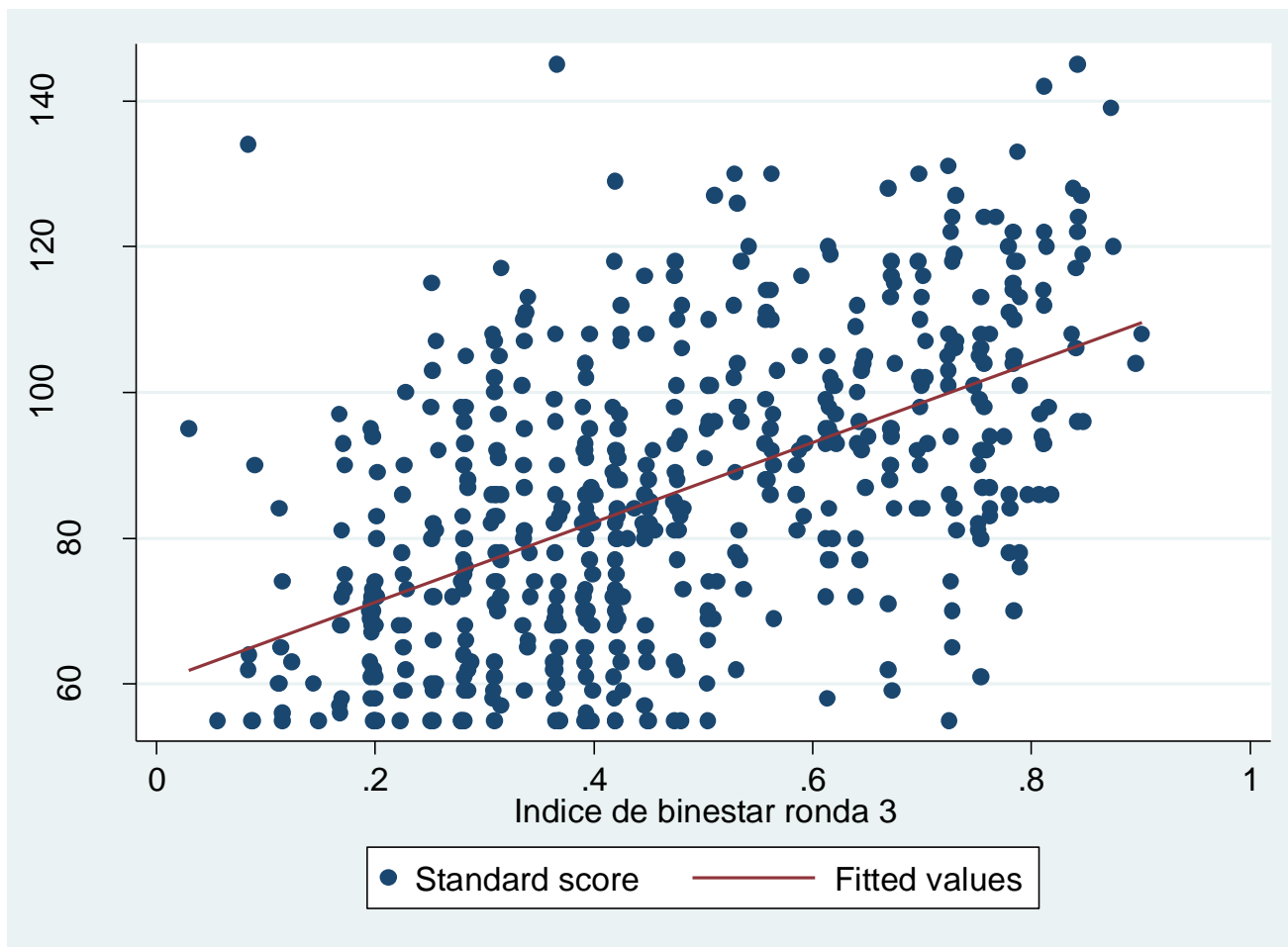
**Ronda 1**



**Ronda 3**

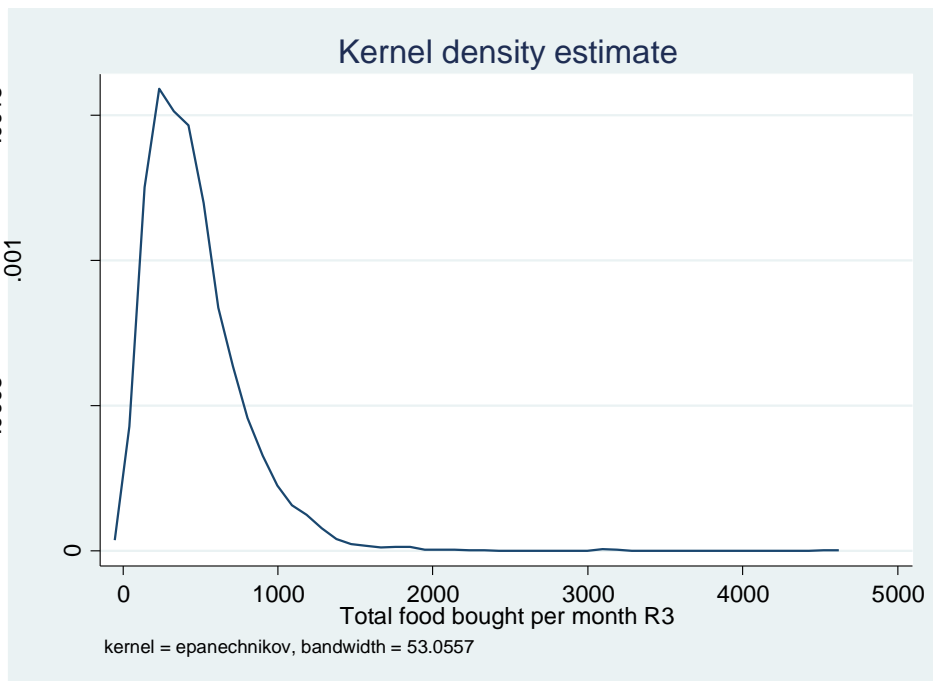


## Relación entre puntaje en test de vocabulario del niño, a los 7-8 años de edad, e Índice de Bienestar del hogar, cuando el niño tuvo esa edad

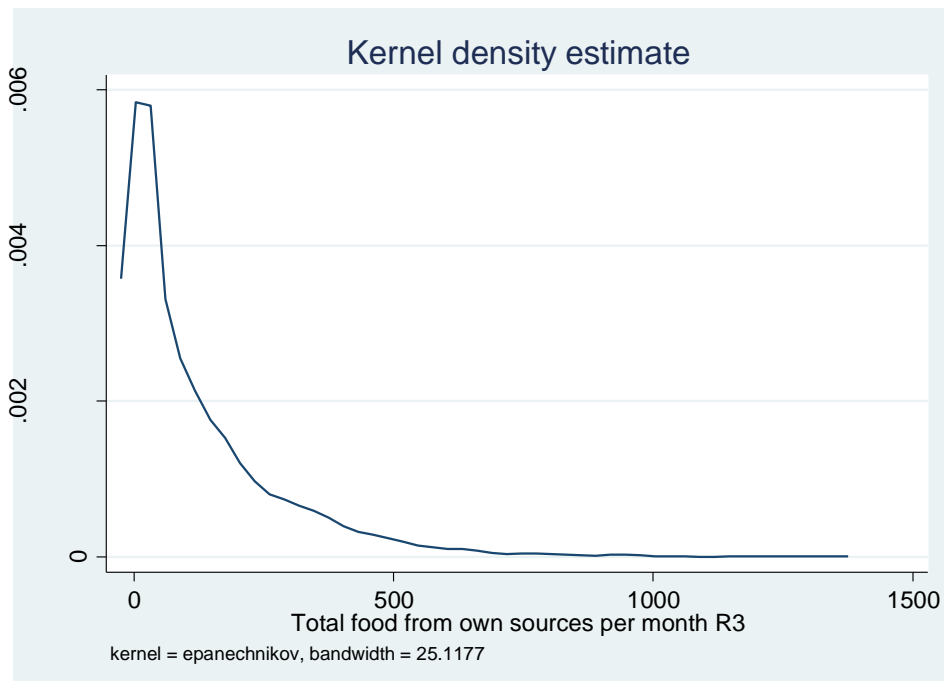


# Consumo de alimentos del hogar

## Ronda 3 – Alimentos comprados al mes

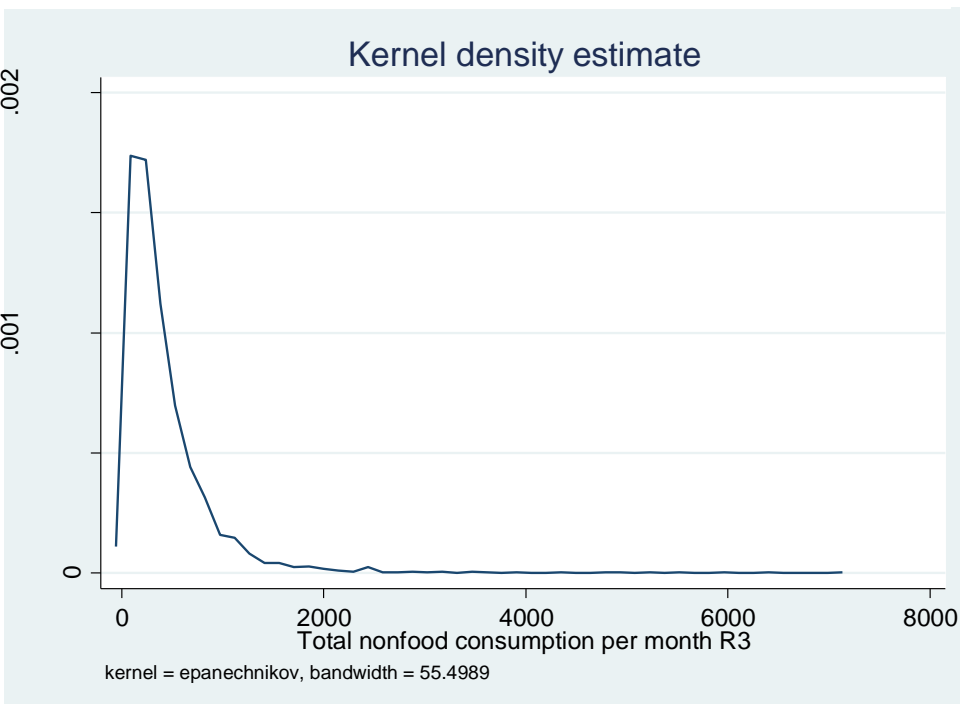


## Ronda 3 – Auto consumo al mes

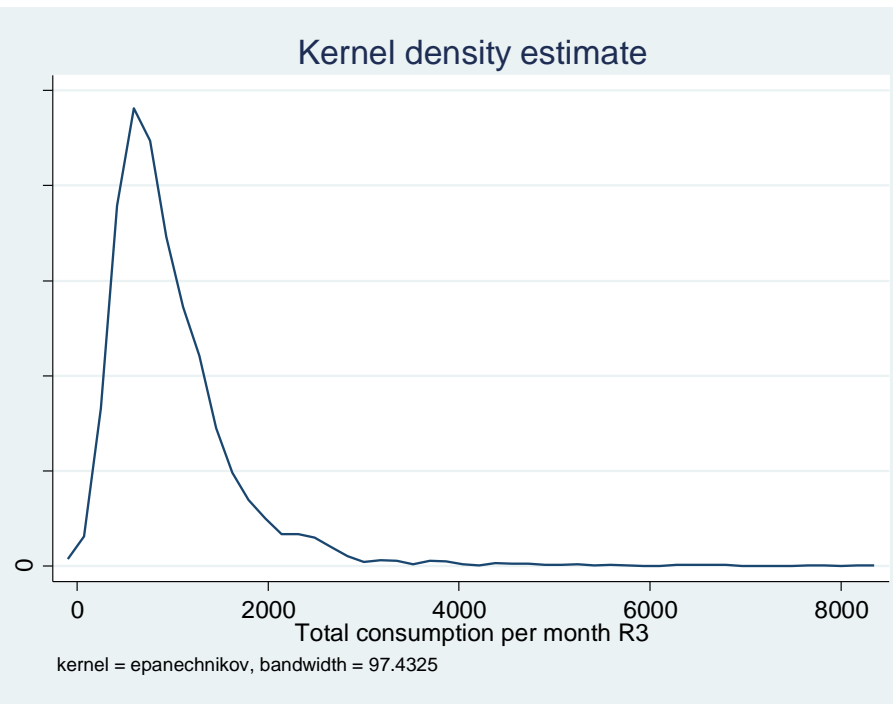


# Consumo total del hogar

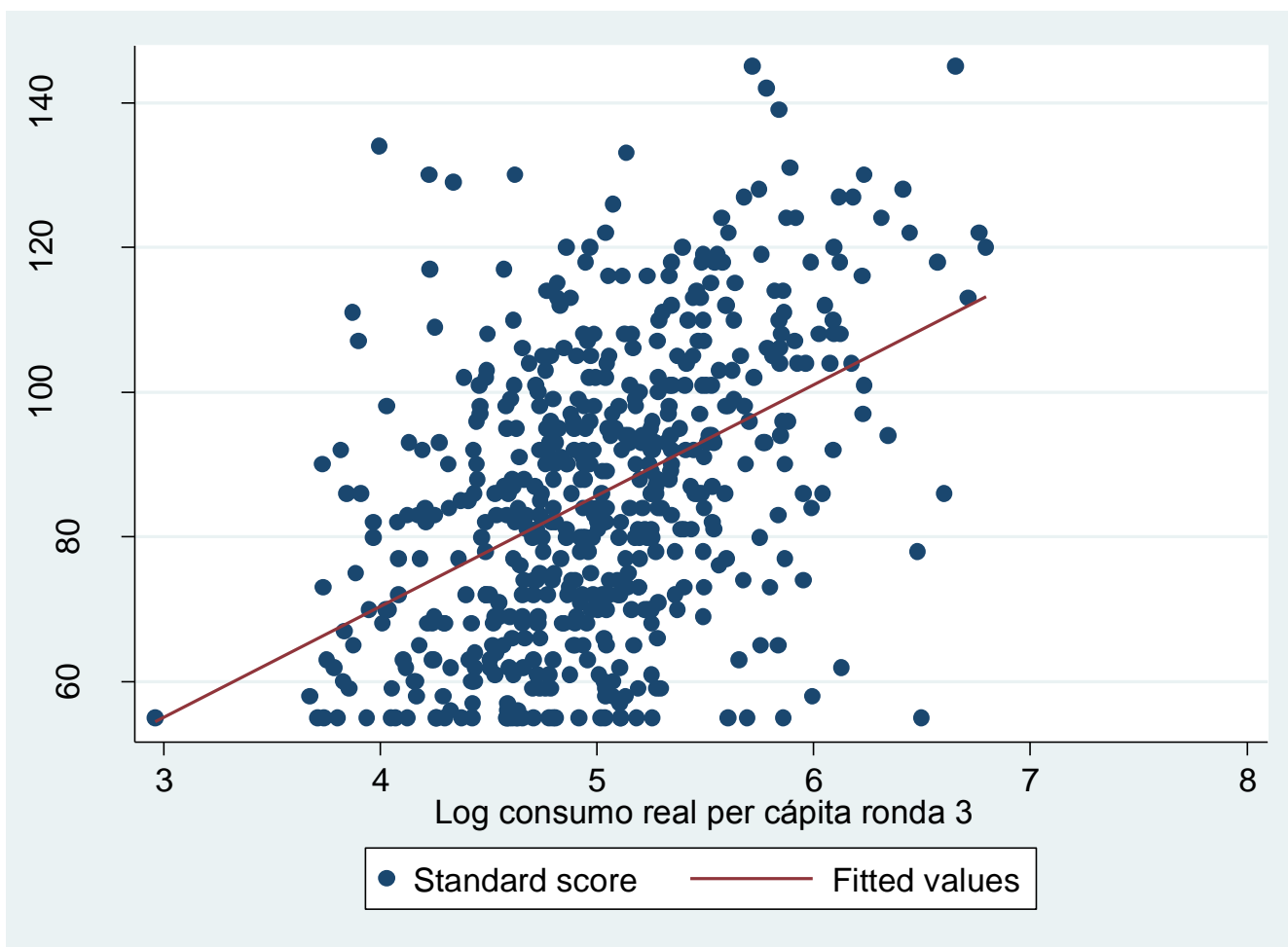
## Ronda 3 – Consumo mensual de no alimentos



## Ronda 3 – Consumo mensual total



## Relación entre puntaje en test de vocabulario del niño a los 7-8 años de edad, y el log consumo per cápita del hogar cuando el niño tuvo esa edad



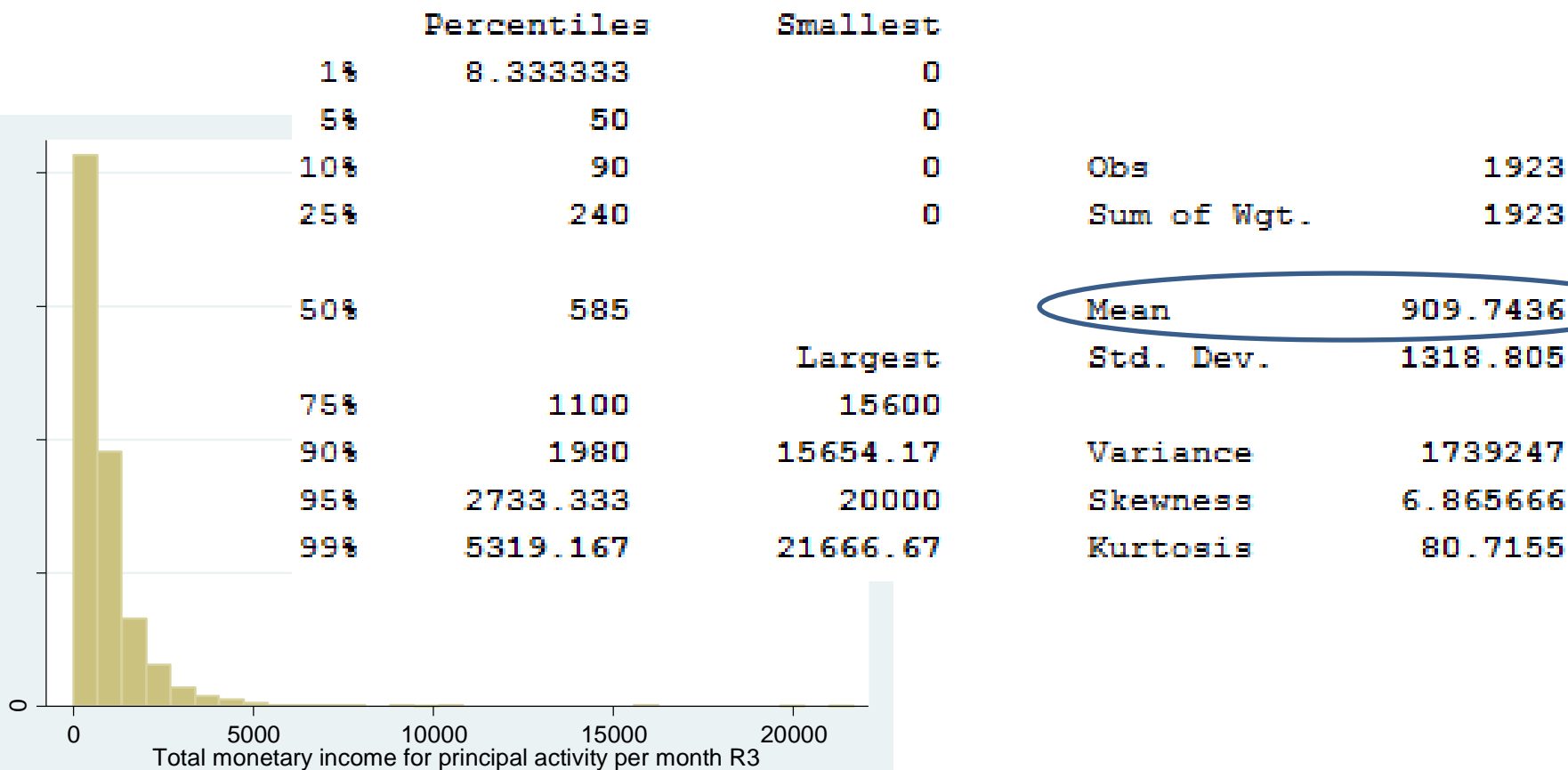
# Estructura del cuestionario del hogar (ronda 3)

Sección 0	Roster	
Sección 1	Antecedentes de los padres	
Sección 2	Educación del hogar y del niño	
<b>Sección 3</b>	<b>Medios de vida y estructura de la propiedad</b>	→ Ingreso
<b>Sección 4</b>	<b>Gasto y consumo de alimentos y no-alimentos</b>	→ Consumo
Sección 5	Capital social	
Sección 6	Cambios económicos	
<b>Sección 7</b>	<b>Condición socioeconómica</b>	→ Índice de Bienestar y sus subíndices
Sección 8	Actividades del niño	
Sección 9	Salud del niño	
Sección 10	Antropometría	
Sección 11	Percepciones y actitudes de la cuidadora	

# **SECCIÓN 3: MEDIOS DE VIDA Y ESTRUCTURA DE LA PROPIEDAD**

- Terrenos (agrícolas y no agrícolas) y tipos de cultivo.
- **Actividades laborales e ingreso del hogar.**
  - **Información a nivel de miembros del hogar en rondas 2 y 4.**
- Ingreso no laboral del hogar.
  - **Transferencias públicas y privadas.**
  - Donación de alimentos.
- Activos productivos.
  - Animales.
  - Otros activos productivos.

# Ingreso monetario mensual del hogar (por actividad principal)



3.19 Durante los últimos 12 meses ¿Ha recibido Ud. u otro miembro de su hogar dinero o bienes o productos (en forma regular) de alguna de las siguientes fuentes? ENCUESTADOR: - Primero pregunte leyendo cada una de las fuentes hasta terminar, anotando la respuesta en la columna 3.19.1 - Si en la columna 3.19.1 Todas las Respuestas fueron: 00 = No, 77 = NS → Pase a 3.20		3.19.1	3.19.2	3.19.3
ID	HAN RECIBIDO TRANSFERENCIAS DE:	¿Recibió? 01 = Si  00 = No 77 = NS } Pase sgte. línea	¿Cuánto recibieron la última vez?  -77 = NS -88 = NA	En los últimos 12 meses: ¿cuántas veces han recibido?  -77 = NS -88 = NA
		RECIBIO	MONTO	VECES
01	Fondo de Jubilación, Cesantía, AFP, ONP, Etc.	[ ___ ]	[ _____ ]	[ ___ ]
02	Seguro Social (ESSALUD, SIS)	[ ___ ]	[ _____ ]	[ ___ ]
03	Organización Religiosa, Parroquia	[ ___ ]	[ _____ ]	[ ___ ]
04	Grupos de Caridad, ONGs, Asistencia Social	[ ___ ]	[ _____ ]	[ ___ ]
05	Pensión por alimentos, divorcio, hijos, etc.	[ ___ ]	[ _____ ]	[ ___ ]
06	Intereses recibidos por Cuentas de Ahorro y otras formas de ahorro	[ ___ ]	[ _____ ]	[ ___ ]
07	Arrendamiento de casa, edificios, terrenos maquinarias, vehículos, (SÓLO RENTA NETA)	[ ___ ]	[ _____ ]	[ ___ ]
08	Remesas, Donaciones nacionales en forma de dinero o bienes (encomiendas), del hogar, amigos, etc., que No son miembros del hogar	[ ___ ]	[ _____ ]	[ ___ ]
09	Remesas del Extranjero	[ ___ ]	[ _____ ]	[ ___ ]
10	Indemnizaciones, CTS	[ ___ ]	[ _____ ]	[ ___ ]
11	Seguro Médico o de Vida	[ ___ ]	[ _____ ]	[ ___ ]
12	Dividendos por Acciones, Bonos, Repartición de Utilidades, etc.	[ ___ ]	[ _____ ]	[ ___ ]
13	Herencias, juegos de azar, etc.	[ ___ ]	[ _____ ]	[ ___ ]
14	Programa Público JUNTOS	[ ___ ]	[ _____ ]	[ ___ ]
15	Otras transferencias Públicas (Especifique) ☐ _____ (SPOTHPUB)	[ ___ ]	[ _____ ]	[ ___ ]
16	Otras transferencias Privadas (Especifique) ☐ _____ (SPOTHPRV)	[ ___ ]	[ _____ ]	[ ___ ]
17	Otras transferencias (Especifique) ☐ _____ (SPOTHTRN)	[ ___ ]	[ _____ ]	[ ___ ]

## ¿Ingreso?

### Ingreso monetario

Ingreso neto (en efectivo) por actividades dependientes e independientes

+

Transferencias monetarias públicas y privadas

### Ingreso no monetario

Pagos recibidos en especies

+

*Donación de alimentos*

## Consumo

**Gasto monetario en alimentos y otros**

+

Pagos recibidos en alimentos

+

*Donación de alimentos*

+

**Autoconsumo (chacra, negocio)**

# SECCIÓN 4: GASTO Y CONSUMO





ID	A1	A2	A3	A4	ALIMENTOS	En los Últimos 15 días:			
						4.5	4.6	4.7	4.8
	CHACRA	REGALO	NEGOCIO	PARTE DE PAGO	¿Ud. o algún miembro del Hogar ha comido <i>nombre del alimento</i> ?  00 = No 01 = Sí 77 = NS	¿Cuánto gastó en <i>nombre del alimento</i> ?  Anote en Soles. No centavos  00 = No gastó: Si marcó A1 – A4, → Pase a 4.9 NO marcó A1 – A4, → Pase a 4.10  -77 = NS    -88 = NA	¿Consumió todo?  00 = No → Continúe →  01 = Sí : Si marcó A1 – A4, → Pase a 4.9 NO marcó A1 – A4, → Pase a 4.10  77 = NS    88 = NA	No consumió todo, estime el valor de lo que sobró.  Anote en Soles. No centavos  -77 = NS    -88 = NA  Si marcó A1 – A4, → Pase a 4.9  NO marcó A1 – A4, → Pase a 4.10	
	FARM	PRESEN	OWNBUS	PRTPAY	(SPECFOD1) (ESPFOD1) (SPECFOD2) (ESPFOD2)	EAT	FDSP	EATALL	VALOV
01	[ ]	[ ]	[ ]	[ ]	Arroz (Corriente, superior, granel o embolsado)	[ ___ ]	[ _____ ]	[ ___ ]	[ _____ ]
02	[ ]	[ ]	[ ]	[ ]	Harina de trigo, sémola	[ ___ ]	[ _____ ]	[ ___ ]	[ _____ ]
03	[ ]	[ ]	[ ]	[ ]	Grano de trigo, maicena, maíz, derivados del maíz	[ ___ ]	[ _____ ]	[ ___ ]	[ _____ ]

ID	A1	A2	A3	A4	ALIMENTOS	En los Últimos 15 días:			
						4.9 AUTOCONSUMO, AUTOSUMINISTRO			
	CHACRA	REGALO	NEGOCIO	PARTICIPACION PROPIO		4.9.1	4.9.2	4.9.3	4.9.4
						<b>Chacra:</b> ¿Cuál es el valor de <i>nombre del alimento</i> consumido?  <u>Anote en Soles.</u> No centavos  -77 = NS -88 = NA	<b>Regalos:</b> ¿Cuál es el valor de <i>nombre del alimento</i> consumido?  <u>Anote en Soles.</u> No centavos  -77 = NS -88 = NA	<b>Negocio:</b> ¿Cuál es el valor de <i>nombre del alimento</i> consumido?  <u>Anote en Soles.</u> No centavos  -77 = NS -88 = NA	<b>Parte de Pago:</b> ¿Cuál es el valor de <i>nombre del alimento</i> consumido?  <u>Anote en Soles.</u> No centavos  -77 = NS -88 = NA
	FARM	PRESEN	OWNBUS	PRTPAY	(SPECFOD1) (ESPFOD1) (SPECFOD2) (ESPFOD2)	VALFRM	VALPRS	VALOWN	VALPAY
01	[ ]	[ ]	[ ]	[ ]	Arroz (Corriente, superior, granel o embolsado)	[ _____ ]	[ _____ ]	[ _____ ]	[ _____ ]
02	[ ]	[ ]	[ ]	[ ]	Harina de trigo, sémola	[ _____ ]	[ _____ ]	[ _____ ]	[ _____ ]
03	[ ]	[ ]	[ ]	[ ]	Grano de trigo, maicena, maíz, derivados del maíz	[ _____ ]	[ _____ ]	[ _____ ]	[ _____ ]

<b>Últimos 15 días:</b>
<b>4.10</b>
¿Ha consumido <u>nombre de alimento</u> que compró antes de los últimos 15 días?
No = 00 Sí = Valor estimado -77 = NS -88 = NA
→ <u>Pase a Sqte. línea</u>
(VLB4R3##)
[ _____ ]
[ _____ ]
[ _____ ]

## Posibles definiciones de consumo de alimentos, ronda 3 (en soles)

Definición	Mean	Std. Dev.	Min	Max
(a) Gasto del hogar en alimentos (al mes)	463.8658	324.0567	0	4566
(b) Valor de lo consumido de otras fuentes (al mes)	120.0501	163.3498	0	1350
(c) Valor de lo no consumido (al mes)	15.68195	34.98934	0	960
(d) = Consumo total de alimentos ((a)+(b)-(c)) (al mes)	568.2339	311.1481	80.4	4566

**SECCION 4B - GASTOS EN OTROS NO-ALIMENTOS**

**DIGA:** Ahora quiero que me diga cuánto han gastado en los productos que le voy a mencionar. Por favor dígame el precio / costo de cuando lo compró.

4.11	En los últimos 30 días, ¿Cuánto dinero en total han gastado en su hogar, (todos los miembros), en comprar: 00 = Nada                      -77 = NS	[ _____ . __ ]	SPEND01
01	Tabaco / Cigarros	[ _____ . __ ]	SPEND02
02	Cuidado personal: Jabón, crema dental, shampoo, cosméticos, perfume, peluquería, etc.	[ _____ . __ ]	SPEND03
03	Leña, kerosene, Gas, baterías, carbón	[ _____ . __ ]	SPEND04
04	Internet	[ _____ . __ ]	SPEND05
05	Transporte urbano e interurbano (gasolina, micros, taxis, etc.)	[ _____ . __ ]	SPEND06
06	Seguridad	[ _____ . __ ]	SPEND25
25	Teléfono Fijo	[ _____ . __ ]	SPEND26
26	Teléfono Celular	[ _____ . __ ]	SPEND27
27	Energía Eléctrica	[ _____ . __ ]	SPEND28
28	Agua	[ _____ . __ ]	SPEND29
29	Alquiler de Vivienda	[ _____ . __ ]	SPEND30
30	Mantenimiento, Reparación de la vivienda	[ _____ . __ ]	SPEND31
31	Materiales de limpieza	[ _____ . __ ]	SPEND32
32	Alquiler de negocio	[ _____ . __ ]	SPEND33
33	TV por cable	[ _____ . __ ]	SPEND33

4.13	¿En los últimos 12 meses, en el hogar han hecho gastos para adquirir, conseguir los siguientes artículos, productos o ir/asistir a las actividades que le voy a mencionar?			
	<b>NOMBRE DE ARTICULOS, PRODUCTOS, ACTIVIDADES, etc.</b> Para cada uno de los rubros, Pregunte: <b>“En los últimos 12 meses han comprado, gastado, pagado por...?”</b> Anote la respuesta en la Segunda Columna.  <b>En todas las que respondió “Sí” → Pregunte y Escriba:</b> -En la 3ª Tercera Columna el <u>Monto Total Gastado en el hogar.</u> -En la 4ª Columna el <u>Monto gastado exclusivamente en el Niño Índice</u>	<b>¿Compró Gastó-Pagó?</b>  00 = No 01 = Sí 77 = NS 88 = NA	<b>En los últimos 12 meses, ¿Cuál fue el Gasto Total del Hogar?</b>  -77 = NS -88 = NA	<b>¿Cuánto de ese Gasto Total fue hecho para <u>Nombre del Niño?</u></b> 00 = Nada 01 = Menos de la mitad 02 = La mitad, (o cerca de...) 03 = Más de la mitad, pero no todo 04 = Todo 77 = NS, 88 = NA
		PEBPS	SPYR	SPNAME
<b>ROPA Y CALZADO, (ZAPATOS)</b>				
<b>EDUCACION</b>				
09	Uniforme Escolar para Niños	[ ___ ]	[ _____ . ___ ]	[ ___ ]
10	Uniforme Escolar para Niñas	[ ___ ]	[ _____ . ___ ]	[ ___ ]
11A	Matrícula Escolar, Cuota, mensualidad al colegio	[ ___ ]	[ _____ . ___ ]	[ ___ ]
12A	Otros Pagos al Colegio, (APAFA, donaciones, etc.)	[ ___ ]	[ _____ . ___ ]	[ ___ ]
13A	Pago por clases particulares	[ ___ ]	[ _____ . ___ ]	[ ___ ]
15	Libros (textos) escolares, (papel, lapicero, borrador, etc.)	[ ___ ]	[ _____ . ___ ]	[ ___ ]
16	Movilidad escolar	[ ___ ]	[ _____ . ___ ]	[ ___ ]
<b>MEDICO</b>				
17	Honorarios médicos, consulta, tratamiento	[ ___ ]	[ _____ . ___ ]	[ ___ ]
18	Compra de otras medicinas	[ ___ ]	[ _____ . ___ ]	[ ___ ]
<b>ENTRETENIMIENTO</b>				
19	Cine, entretenimiento, cintas de video	[ ___ ]	[ _____ . ___ ]	[ ___ ]
<b>OTRO</b>				
20	Regalos, agasajos para niños	[ ___ ]	[ _____ . ___ ]	[ ___ ]
21	Joyas, (cadenas, aretes de oro, etc., para uso personal)	[ ___ ]	[ _____ . ___ ]	[ ___ ]
22	Otros gastos en transporte para niños y adultos	[ ___ ]	[ _____ . ___ ]	[ ___ ]
23	Gastos por transferencias (impuestos, contribuciones a la Seguridad social, primas de seguros, compra de muebles, compra de electrodomésticos, donaciones, etc.)	[ ___ ]	[ _____ . ___ ]	[ ___ ]
24	Otros gastos (Especifique): (SPECPAYM)(ESPCPAYM) _____	[ ___ ]	[ _____ . ___ ]	[ ___ ]

## Posibles definiciones de consumo en no alimentos y consumo agregado (en soles)

Definición	Mean	Std. Dev.	Min	Max
(e) Gasto del hogar en no alimentos (al mes)	434.6521	534.2938	0	7080.667
(f) Consumo total del hogar ((d)+(e)) (al mes)	997.7245	730.2778	0	8248.066
(g) Consumo total per cápita del hogar (al mes)	202.7463	161.9533	0	2240.589

## Ingreso

### Ingreso monetario

Ingreso neto (en efectivo) por actividades dependientes e independientes  
+  
Transferencias monetarias públicas y privadas

### Ingreso no monetario

Pagos recibidos en especies  
+  
*Donación de alimentos*

## Consumo

**Gasto monetario en alimentos y otros**

+

Pagos recibidos en alimentos

+

*Donación de alimentos*

+

**Autoconsumo (chacra, negocio)**

# **SECCIÓN 7: CONDICION SOCIOECONÓMICA**

- Caso: construcción del Índice de Bienestar (IB).
- IB es el promedio simple de tres índices:
  - **Índice de calidad del hogar** (materiales de los pisos, paredes, techos, n° de habitaciones).
  - **Índice de acceso a servicios básicos del hogar** (luz, agua, desagüe, combustible para cocinar).
  - **Índice de bienes durables del hogar** (TV, radio, etc).
- **Niños del Milenio sigue una definición específica del IB; cada usuario podría adaptar esta definición, según sus necesidades de investigación.**

## Variables consideradas en el Índice de calidad del hogar

**DIGA:** Ahora Le voy a hacer algunas preguntas acerca del lugar donde Ud. vive.

<p><b>7.5</b></p>	<p><b>Pared</b> (Encuestador: observe, y si es necesario, pregunte)</p> <p>01 = Adobe/tierra/tapial            02 = Carrizos/caña            03 = Ladrillo/concreto            06 = Calamina/ferro            07 = Estera            08 = Adobe y ladrillos</p> <p>09 = Piedra con barro            12 = Plástico            20 = Quincha            21 = Caña/carrizo con Barro (torta)            22 = Tronco con Barro (muesca)            23 = Madera / Tripley / Mapresa</p>	<p>(TABLA DE CODIGOS # 16)</p> <p>24 = Adobe y piedras            25 = Bloquetas de concreto/ ladrillos superpuestos            16 = Otro (Especifique):            _____            77 = NS</p>
<p><b>7.6</b></p>	<p><b>Techo</b> (Encuestador: observe, y si es necesario, pregunte)</p> <p>03 = Carrizos/caña            04 = Concreto/cemento            05 = Adobe/tierra            06 = Calamina/ferro            10 = Plástico            11 = Paja</p> <p>15 = Teja            16 = Madera y adobe / Madera y barro            17 = Madera y piedras            18 = Madera/Tabla/triplay            20 = Hojas (Achon, omiro, chorina, etc)            21 = Láminas de asbestos</p>	<p>(TABLA DE CODIGOS # 17)</p> <p>22 = Eternit            23 = Caña/carrizo con Barro (torta)            24 = Esteras            25 = Cartón            19 = Otro (especifique)            _____            77 = NS</p>
<p><b>7.7</b></p>	<p><b>Piso</b> (Encuestador: observe, y si es necesario, pregunte)</p> <p>01 = Cemento/loseta            04 = Tierra/ arena            05 = Granito            06 = Material laminado/vinílico            07 = Mármol</p> <p>08 = Piedra pulida            09 = Piedra/ladrillo            11 = Madera            20 = Vinílicos            21 = Piso Falso</p>	<p>(TABLA DE CODIGOS # 18)</p> <p>22 = Parquet            12 = Otro (especifique)            _____            77 = NS</p>

## Variables tomadas considerada en el Índice de acceso a servicios

7.4	¿Tiene luz eléctrica en su vivienda?	00 = No	01 = Si	77 = NS
7.8	<b>¿Cuál es la fuente principal de agua para beber para los miembros de su familia?</b> (TABLA DE CODIGOS # 19)			
	01 = Tubería que llega a la casa/lote /terreno (red pública)	08 = Agua no Potable en Tubería desde las viviendas de los vecinos/ parientes/ patio/terreno		
	02 = Pozo entubado con bomba manual	10 = Tubería que llega a la casa/lote /terreno (NO red pública)		
	03 = Caño público/ fuente/ pileta/ pozo público	09 = Otro (especifique)		
	04 = Lago/riol/ manantial/acequia/ canal no protegido	77 = NS		
	05 = Camión, tanque, aguatero			
	06 = Pozo no protegido			
	07 = Agua Potable en Tubería desde las viviendas de los vecinos/ parientes/ patio/ terreno			
7.9	<b>¿Qué tipo de baño usa su Hogar para hacer sus necesidades?</b> (TABLA DE CODIGOS # 20)			
	01 = Inodoro con agua/pozo séptico dentro de la casa / lote	06 = Letrina/pozo ciego del hogar		
	02 = Ninguno (campo, cerro, huerto, corral)	07 = Pantones		
	03 = Vecinos	09 = Baño en la posta de salud/ mercado		
	04 = Ninguno (Río, acequia, canal, cocha, quebrada)	10 = Otro (especifique)		
	05 = Letrina pública/ comunal			
7.10	<b>¿Cuál es el tipo de combustible principal que usa para cocinar?</b> (TABLA DE CODIGOS # 21)			
	01 = Carrizos / caña	07 = Residuo de cosecha	12 = Cáscara de arroz	
	02 = Bjo-gas	08 = Gas/electricidad	13 = Viruta/aserrín	
	04 = Carbón de palo/ vegetal	09 = Kerosene/parafina	14 = Paja/plantas muertas	
	05 = Carbón de piedra	10 = Hojas	16 = Madera/leña	
	06 = Bosta (ejm. de vaca)	11 = Ninguno/No cocina	17 = Otros (especifique)	
		77 = NS		

## Variables tomadas consideradas en el Índice de bienes durables

7.14		7.14.1	
		Alguien en su hogar tiene, es de su propiedad: 01 = Si, 00 = No, 77 = NS → <u>Pase al Sgte. artículo</u>	
03	Máquina de coser que funciona	[ __ ]	(SEWNG7R3)
04	Televisión funcionando	[ __ ]	(TV7R3)
05	Radio funcionando	[ __ ]	(RADIO7R3)
06	Carro/Camión, etc. Funcionando	[ __ ]	(CAR7R3)
07	Motocicleta funcionando	[ __ ]	(MOTOR7R3)
08	Bicicleta funcionando	[ __ ]	(BIKE7R3)
09	Teléfono fijo que funciona	[ __ ]	(PHONE7R3)
10	Móvil/celular funcionando	[ __ ]	(MBPHN7R3)
11	Refrigeradora funcionando	[ __ ]	(FRIDG7R3)
12	Cocina a gas o eléctrica o solar	[ __ ]	(MITAD7R3)
15	Ventilador	[ __ ]	(FAN7R3)
20	Terma eléctrica/a gas que funciona	[ __ ]	(WRKWT7R3)
21	Computadora/ laptop	[ __ ]	(CMPT7R3)
22	Plancha	[ __ ]	(IRON7R3)
23	Licuada	[ __ ]	(BLND7R3)