

Estudio Niños del Milenio: Aspectos socioeconómicos



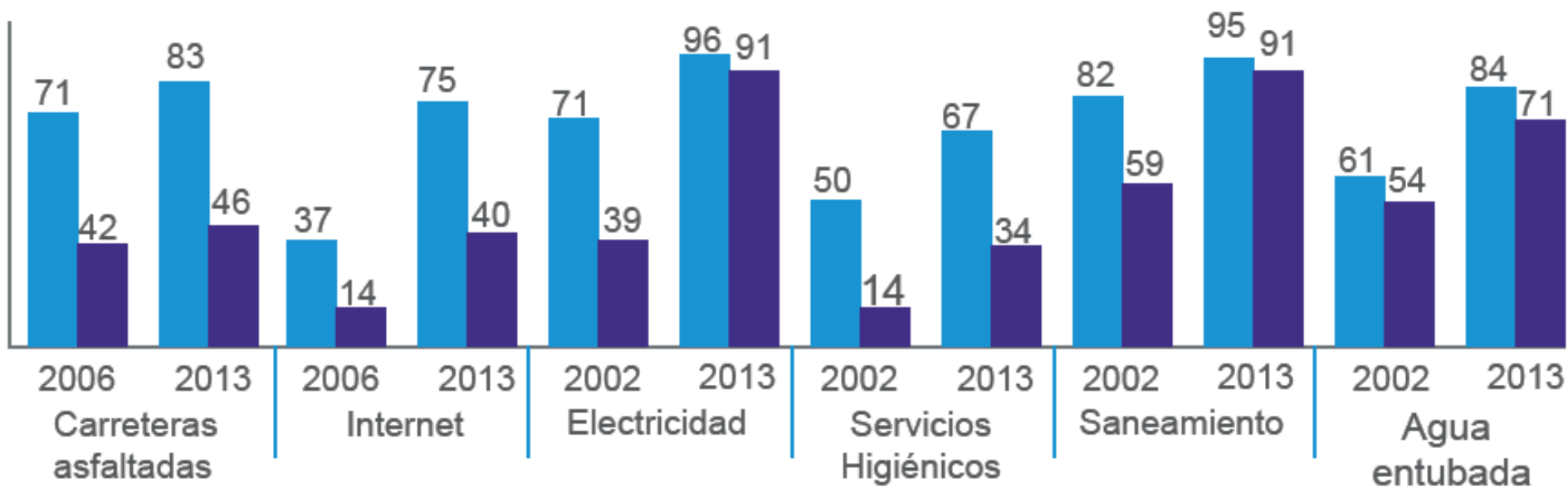
Alan Sánchez, Investigador Principal

I) UNA MIRADA A LOS DATOS

- Niños del Milenio muestra que los estándares de vida mejoraron sustancialmente entre rondas.
- En algunas áreas, la brecha entre grupos vulnerables y privilegiados se está reduciendo (electricidad, saneamiento).
- Pero en otros aspectos, las brechas se mantienen o están aumentando (carreteras asfaltadas, internet).
- El alto nivel de cobertura de algunos servicios básicos puede ser engañoso por las diferencias en la calidad de los servicios.

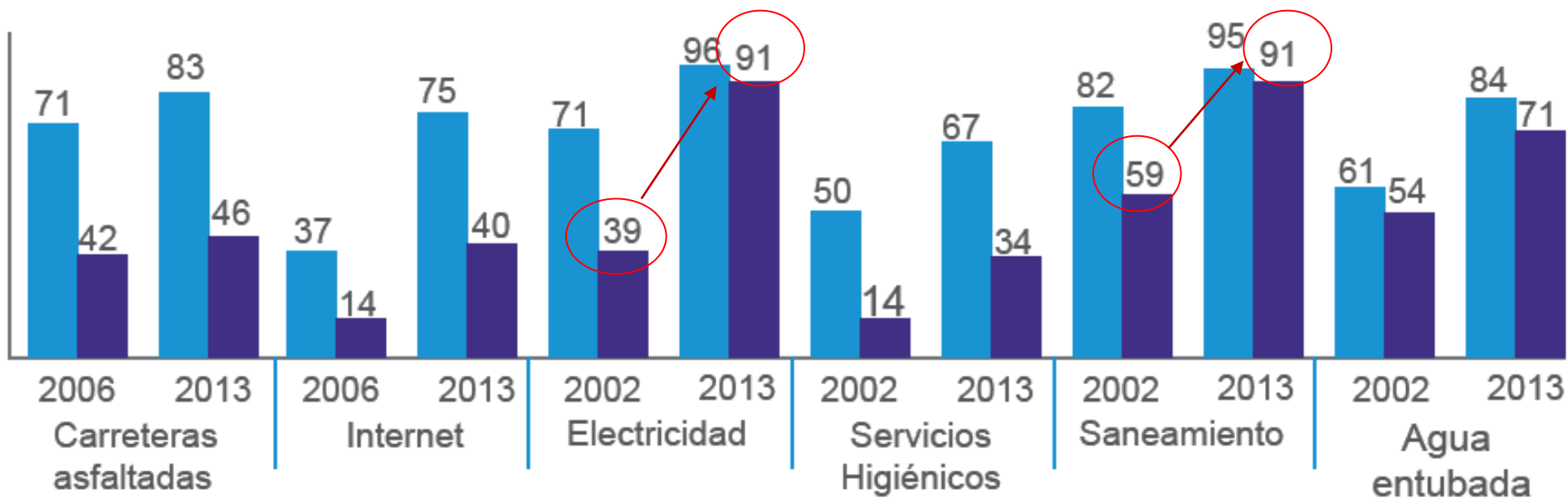
Acceso a servicios básicos (en %)

■ Español ■ Indígena



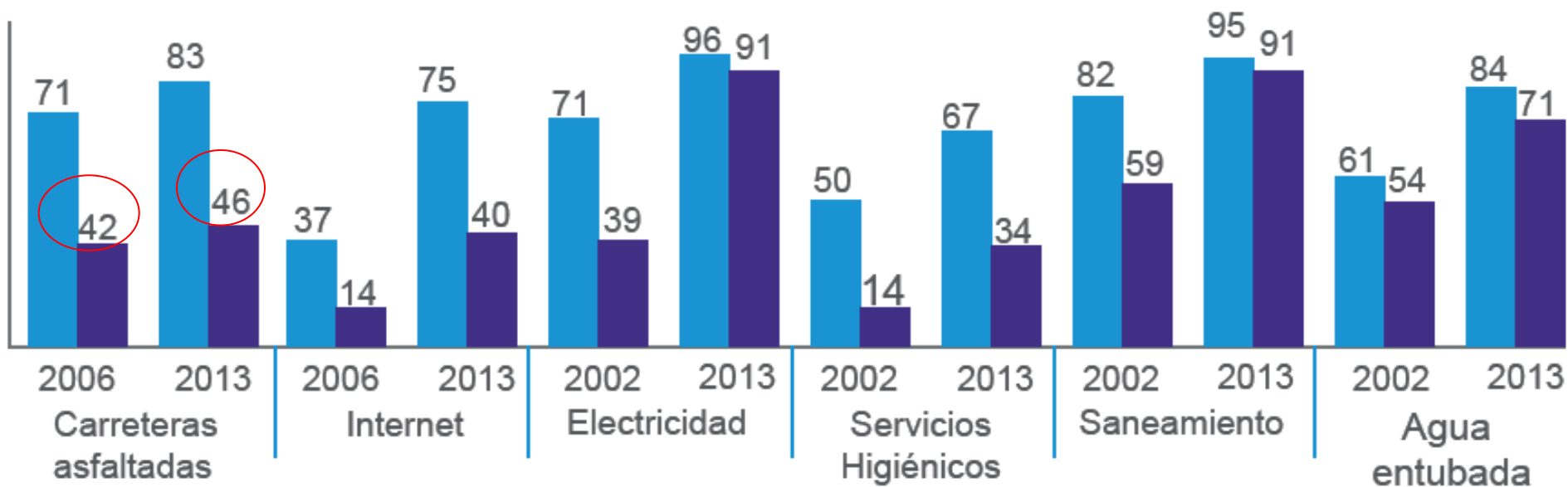
Acceso a servicios básicos (en %)

■ Español ■ Indígena



Acceso a servicios básicos (en %)

■ Español ■ Indígena



Mediciones de estatus socioeconómico disponibles en Niños del Milenio

	R1	R2	R3	R4
Consumo de alimentos (en soles)	X	X	X	X
Consumo total (en soles)		X	X	X
Índice de bienestar/riqueza				
• Índice de calidad del hogar	X	X	X	X
• Índice de acceso a servicios básicos	X	X	X	X
• Índice de bienes durables	X	X	X	X
Ingreso del hogar		X	X***	X
Ingreso laboral de miembros del hogar		X		X

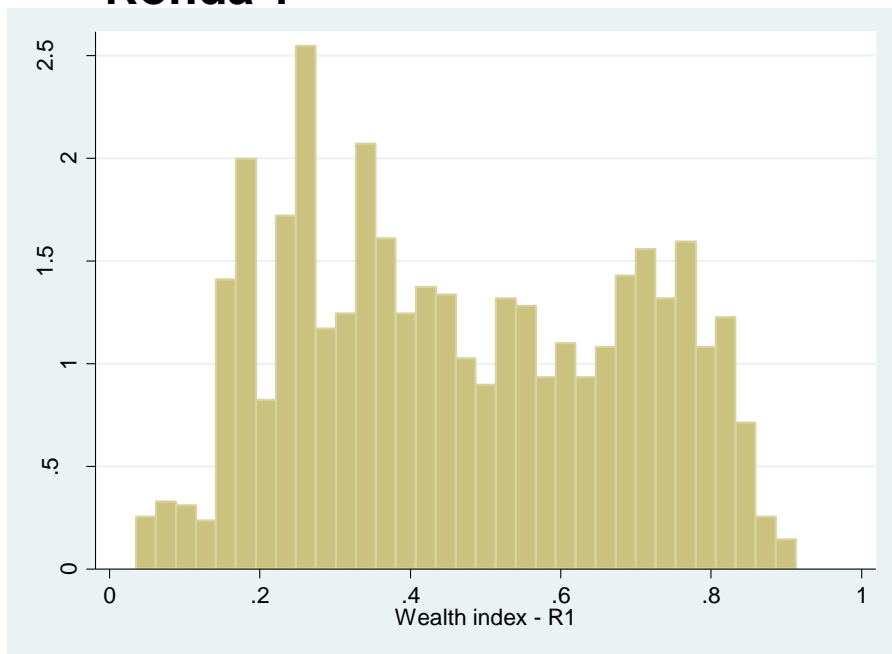
Estructura del cuestionario del hogar (ronda 3)

Sección 0	Roster	
Sección 1	Antecedentes de los padres	
Sección 2	Educación del hogar y del niño	
Sección 3	Medios de vida y estructura de la propiedad	→ Ingreso
Sección 4	Gasto y consumo de alimentos y no-alimentos	→ Consumo
Sección 5	Capital social	
Sección 6	Cambios económicos	
Sección 7	Condición socioeconómica	→ Índice de bienestar y sus sub-índices
Sección 8	Actividades del niño	
Sección 9	Salud del niño	
Sección 10	Antropometría	
Sección 11	Percepciones y actitudes de la cuidadora	

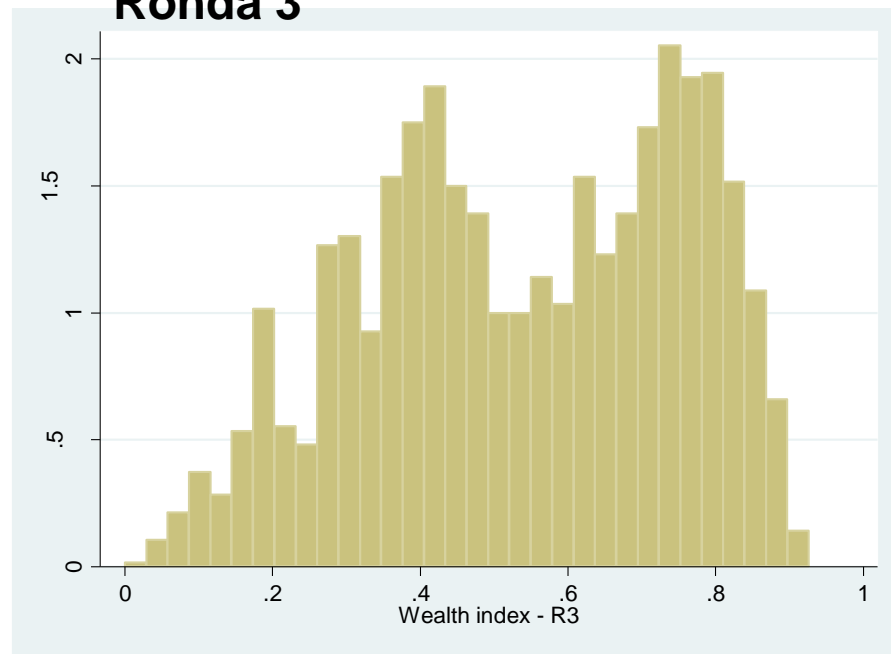
II) ÍNDICE DE BIENESTAR/RIQUEZA

El índice de bienestar/riqueza resume el bienestar del hogar en términos de acceso a servicios básicos (agua potable, desagüe, luz), infraestructura del hogar (calidad de techos, paredes y pisos) y tenencia de bienes durables (TV, radio, computadora, etc).

Ronda 1



Ronda 3



- El índice de bienestar/riqueza es el promedio simple de 3 sub-índices:
 - **Índice de calidad del hogar** (materiales de los pisos, paredes, techos, n° de habitaciones).
 - **Índice de acceso a servicios básicos del hogar**(agua, desagüe, luz, combustible para cocinar).
 - **Índice de bienes durables del hogar** (TV, radio, etc).
- Niños del Milenio sigue una definición específica del índice de bienestar ; cada usuario podría adaptar esta definición según sus necesidades de investigación.

Variables tomadas en cuenta para índice de calidad del hogar

DIGA: Ahora Le voy a hacer algunas preguntas acerca del lugar donde Ud. vive.

<p>7.5</p>	<p>Pared (Encuestador: observe, y si es necesario, pregunte)</p> <p>01 = Adobe/tierra/tapial 02 = Carrizos/caña 03 = Ladrillo/concreto 06 = Calamina/ferro 07 = Estera 08 = Adobe y ladrillos</p> <p>09 = Piedra con barro 12 = Plástico 20 = Quincha 21 = Caña/carrizo con Barro (torta) 22 = Tronco con Barro (muesca) 23 = Madera / Tripley / Mapresa</p>	<p>(TABLA DE CODIGOS # 16)</p> <p>24 = Adobe y piedras 25 = Bloquetas de concreto/ ladrillos superpuestos 16 = Otro (Especifique): _____ 77 = NS</p>
<p>7.6</p>	<p>Techo (Encuestador: observe, y si es necesario, pregunte)</p> <p>03 = Carrizos/caña 04 = Concreto/cemento 05 = Adobe/tierra 06 = Calamina/ferro 10 = Plástico 11 = Paja</p> <p>15 = Teja 16 = Madera y adobe / Madera y barro 17 = Madera y piedras 18 = Madera/Tabla/triplay 20 = Hojas (Achon, omiro, chorina, etc) 21 = Láminas de asbestos</p>	<p>(TABLA DE CODIGOS # 17)</p> <p>22 = Eternit 23 = Caña/carrizo con Barro (torta) 24 = Esteras 25 = Cartón 19 = Otro (especifique) _____ 77 = NS</p>
<p>7.7</p>	<p>Piso (Encuestador: observe, y si es necesario, pregunte)</p> <p>01 = Cemento/loseta 04 = Tierra/ arena 05 = Granito 06 = Material laminado/vinílico 07 = Mármol</p> <p>08 = Piedra pulida 09 = Piedra/ladrillo 11 = Madera 20 = Vinílicos 21 = Piso Falso</p>	<p>(TABLA DE CODIGOS # 18)</p> <p>22 = Parquet 12 = Otro (especifique) _____ 77 = NS</p>

Variables tomadas en cuenta para índice de acceso a servicios

7.4	¿Tiene luz eléctrica en su vivienda?	00 = No	01 = Si	77 = NS
7.8	¿Cuál es la fuente principal de agua para beber para los miembros de su familia? (TABLA DE CODIGOS # 19)			
	01 = Tubería que llega a la casa/lote /terreno (red pública)	08 = Agua no Potable en Tubería desde las viviendas de los vecinos/ parientes/ patio/terreno		
	02 = Pozo entubado con bomba manual	10 = Tubería que llega a la casa/lote /terreno (NO red pública)		
	03 = Caño público/ fuente/ pileta/ pozo público	09 = Otro (especifique)		
	04 = Lago/riol/ manantial/acequia/ canal no protegido	77 = NS		
	05 = Camión, tanque, aguatero			
	06 = Pozo no protegido			
	07 = Agua Potable en Tubería desde las viviendas de los vecinos/ parientes/ patio/ terreno			
7.9	¿Qué tipo de baño usa su Hogar para hacer sus necesidades? (TABLA DE CODIGOS # 20)			
	01 = Inodoro con agua/pozo séptico dentro de la casa / lote	06 = Letrina/pozo ciego del hogar		
	02 = Ninguno (campo, cerro, huerto, corral)	07 = Pantones		
	03 = Vecinos	09 = Baño en la posta de salud/ mercado		
	04 = Ninguno (Río, acequia, canal, cocha, quebrada)	10 = Otro (especifique)		
	05 = Letrina pública/ comunal			
7.10	¿Cuál es el tipo de combustible principal que usa para cocinar? (TABLA DE CODIGOS # 21)			
	01 = Carrizos / caña	07 = Residuo de cosecha	12 = Cáscara de arroz	
	02 = Bjo-gas	08 = Gas/electricidad	13 = Viruta/aserrín	
	04 = Carbón de palo/ vegetal	09 = Kerosene/parafina	14 = Paja/plantas muertas	
	05 = Carbón de piedra	10 = Hojas	16 = Madera/leña	
	06 = Bosta (ejm. de vaca)	11 = Ninguno/No cocina	17 = Otros (especifique)	
		77 = NS		

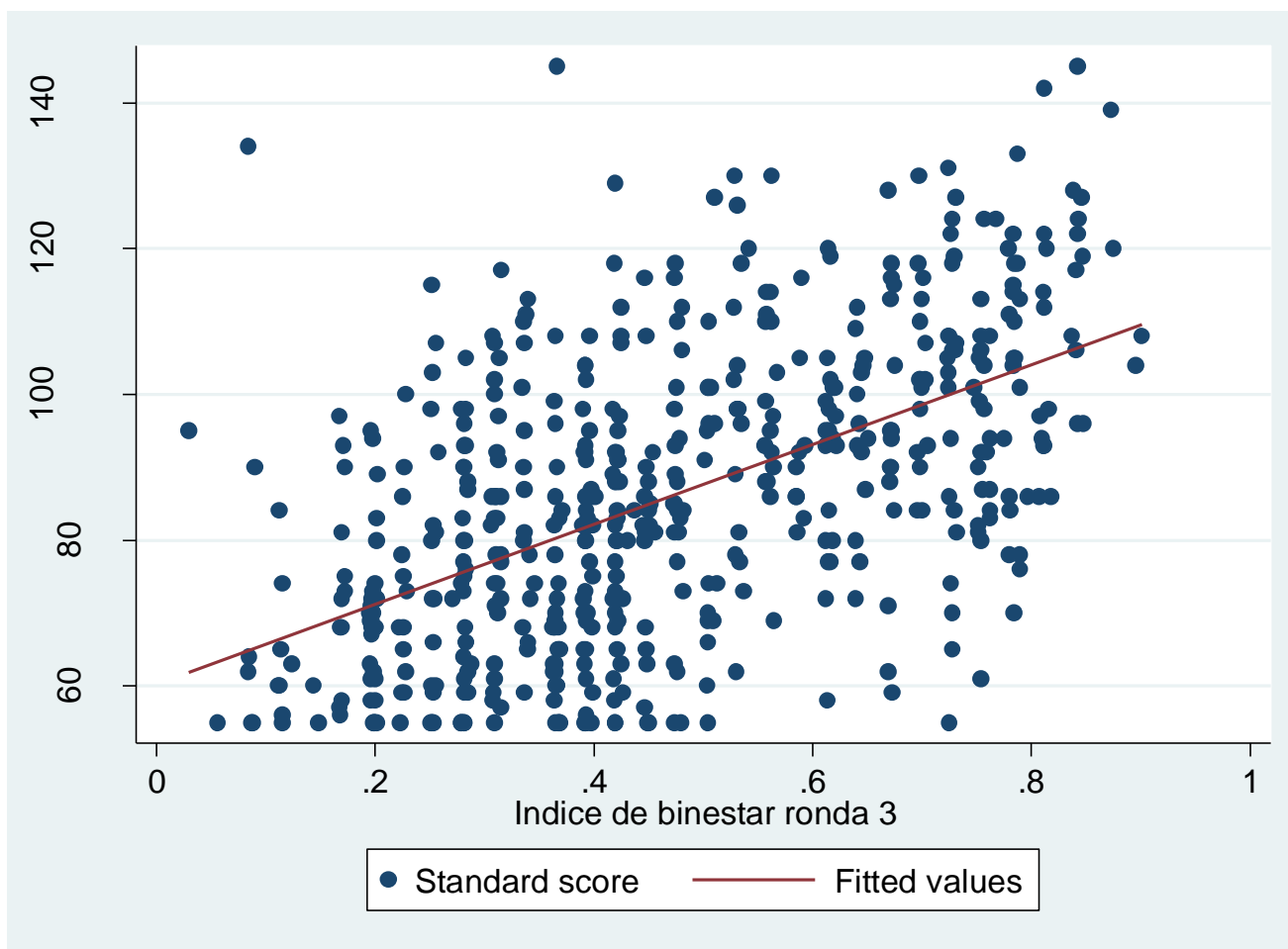
Variables tomadas en cuenta para índice de bienes durables

7.14		7.14.1	
		Alguien en su hogar tiene, es de su propiedad: 01 = Si, 00 = No, 77 = NS → <u>Pase al Sgte. artículo</u>	
03	Máquina de coser que funciona	[__]	(SEWNG7R3)
04	Televisión funcionando	[__]	(TV7R3)
05	Radio funcionando	[__]	(RADIO7R3)
06	Carro/Camión, etc. Funcionando	[__]	(CAR7R3)
07	Motocicleta funcionando	[__]	(MOTOR7R3)
08	Bicicleta funcionando	[__]	(BIKE7R3)
09	Teléfono fijo que funciona	[__]	(PHONE7R3)
10	Móvil/celular funcionando	[__]	(MBPHN7R3)
11	Refrigeradora funcionando	[__]	(FRIDG7R3)
12	Cocina a gas o eléctrica o solar	[__]	(MITAD7R3)
15	Ventilador	[__]	(FAN7R3)
20	Terma eléctrica/a gas que funciona	[__]	(WRKWT7R3)
21	Computadora/ laptop	[__]	(CMPT7R3)
22	Plancha	[__]	(IRON7R3)
23	Licuada	[__]	(BLND7R3)

Cambios en el índice de bienestar/riqueza

Índice de bienestar					
	Ronda 1	Ronda 2	Ronda 3	Ronda 4	Cambio entre la R1 y la R4 (%)
Zona de residencia (en la ronda 1)					
Urbana	0.49	0.55	0.61	0.64	30.08***
Rural	0.25	0.27	0.36	0.41	63.47***
Brecha (%)	94.44**	106.84**	70.02**	54.72**	-42.06
Lengua materna de la madre					
Español	0.46	0.52	0.58	0.61	34.63***
Indígena	0.30	0.31	0.39	0.44	47.2***
Brecha (%)	53.06***	64.45***	48.23***	39.99***	-24.64**

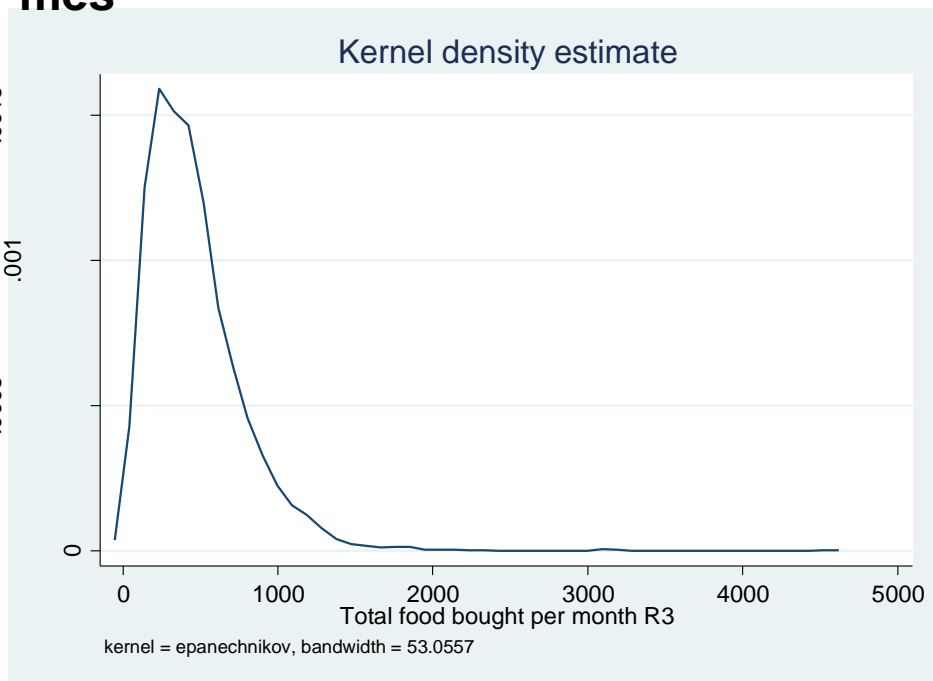
Relación entre score en test de vocabulario del niño a los 7-8 años de edad e índice de bienestar del hogar cuando el niño tenía 7-8 años



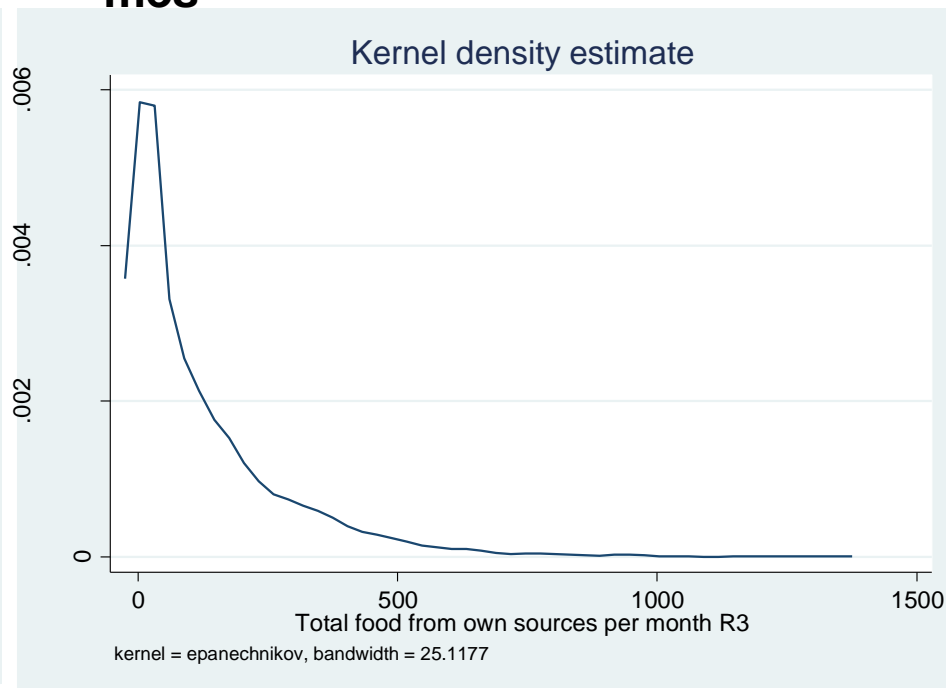
II) CONSUMO DEL HOGAR

Consumo de alimentos del hogar

Ronda 3 – Alimentos comprados por mes

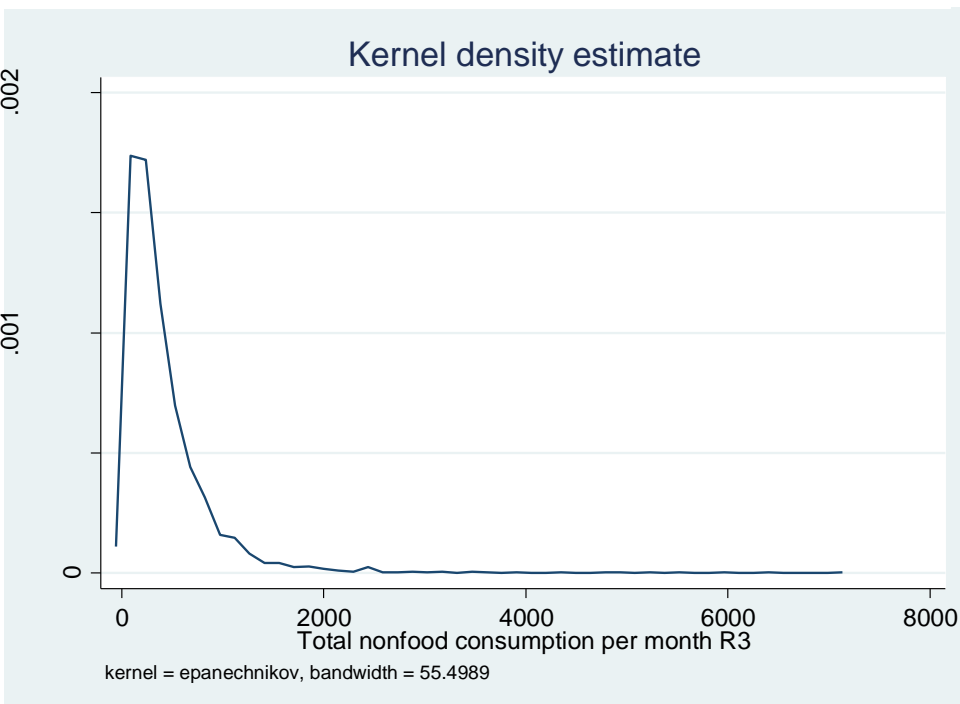


Ronda 3 – Auto consumo por mes

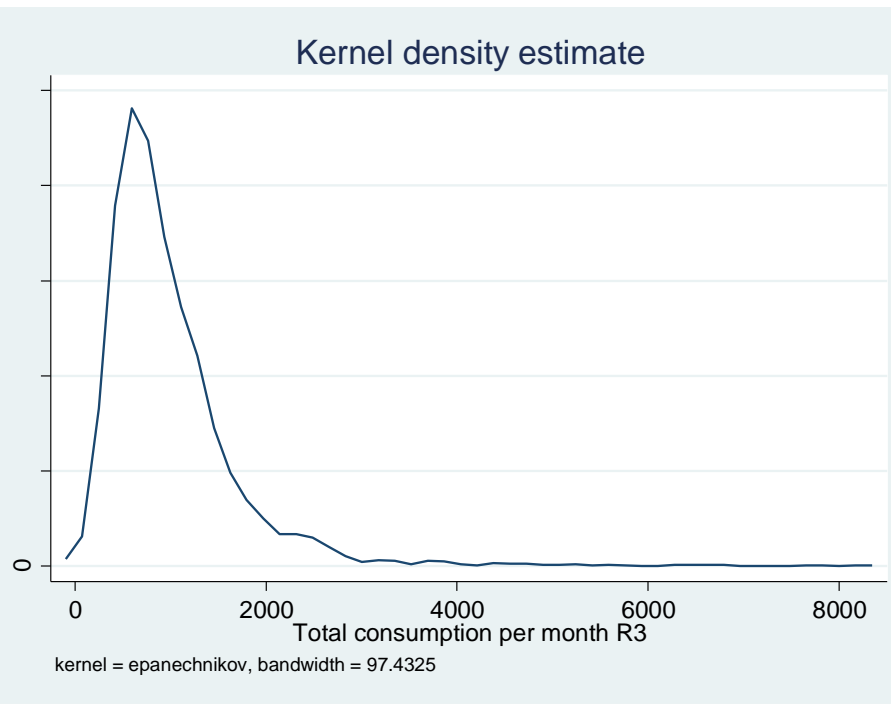


Consumo total del hogar

Ronda 3 – Consumo mensual de no alimentos



Ronda 3 – Consumo mensual total



Fuentes de consumo de alimentos

- Alimentos comprados por el hogar.
- Alimentos producidos y consumidos de la propia chacra.
- Alimentos autosuministrados del negocio propio (por ej., si el hogar tiene una bodega).
- Alimentos recibidos como parte de pago.
- Alimentos recibidos como donaciones.

SECCION 4A - GASTO EN CONSUMO, AUTOCONSUMO Y AUTOSUMINISTRO DE ALIMENTOS

4.1	En los últimos 15 días, ¿Su hogar Consumió Alimentos de Su Propia Chacra? 01 = Sí → ¿Qué alimentos han sido? → (Marque con X en la columna A1) 00 = No, 77 = NS
4.2	En los últimos 15 días, ¿Su hogar ha Recibido Donaciones o Regalos de Alimentos que han (están) consumido (consumiendo)? 01 = Sí → ¿Qué alimentos han sido? → (Marque con X en la columna A2) 00 = No, 77 = NS
4.3	En los últimos 15 días, ¿Su hogar se ha suministrado de Alimentos Provenientes de su Negocio? 01 = Sí → ¿Qué alimentos han sido? → (Marque con X en la columna A3) 00 = No, 77 = NS
4.4	En los últimos 15 días, ¿Su hogar consumió Alimentos Recibidos como Parte de su Pago en los últimos 15 días? 01 = Sí → ¿Qué alimentos han sido? → (Marque con X en la columna A4) 00 = No, 77 = NS



ID	A1	A2	A3	A4	ALIMENTOS	En los Últimos 15 días:			
						4.5	4.6	4.7	4.8
	CHACRA	REGALO	NEGOCIO	PARTE DE PAGO	¿Ud. o algún miembro del Hogar ha comido <i>nombre del alimento</i> ? 00 = No 01 = Sí 77 = NS	¿Cuánto gastó en <i>nombre del alimento</i> ? <u>Anote en Soles.</u> <u>No centavos</u> 00 = No gastó: <u>Si marcó A1 – A4,</u> → <u>Pase a 4.9</u> <u>NO marcó A1 – A4,</u> → <u>Pase a 4.10</u> -77 = NS -88 = NA	¿Consumió todo? 00=No → Continúe→ 01 = Sí : <u>Si marcó A1 – A4,</u> → <u>Pase a 4.9</u> <u>NO marcó A1 – A4,</u> → <u>Pase a 4.10</u> 77 = NS 88 = NA	No consumió todo, estime el valor de lo que sobró. <u>Anote en Soles.</u> <u>No centavos</u> -77=NS -88=NA <u>Si marcó A1 – A4,</u> → <u>Pase a 4.9</u> <u>NO marcó A1 – A4,</u> → <u>Pase a 4.10</u>	
	FARM	PRESEN	OWNBUS	PRTPAY	(SPECFOD1) (ESPFOD1) (SPECFOD2) (ESPFOD2)	EAT	FDSP	EATALL	VALOV
01	[]	[]	[]	[]	Arroz (Corriente, superior, granel o embolsado)	[___]	[_____]	[___]	[_____]
02	[]	[]	[]	[]	Harina de trigo, sémola	[___]	[_____]	[___]	[_____]
03	[]	[]	[]	[]	Grano de trigo, maicena, maíz, derivados del maíz	[___]	[_____]	[___]	[_____]

ID	A1	A2	A3	A4	ALIMENTOS	En los Últimos 15 días:			
						4.9 AUTOCONSUMO, AUTOSUMINISTRO			
						4.9.1	4.9.2	4.9.3	4.9.4
	CHACRA	REGALO	NEGOCIO	PARTICIPACION PROPIO		Chacra: ¿Cuál es el valor de <i>nombre del alimento</i> consumido? <u>Anote en Soles.</u> No centavos -77 = NS -88 = NA	Regalos: ¿Cuál es el valor de <i>nombre del alimento</i> consumido? <u>Anote en Soles.</u> No centavos -77 = NS -88 = NA	Negocio: ¿Cuál es el valor de <i>nombre del alimento</i> consumido? <u>Anote en Soles.</u> No centavos -77 = NS -88 = NA	Parte de Pago: ¿Cuál es el valor de <i>nombre del alimento</i> consumido? <u>Anote en Soles.</u> No centavos -77 = NS -88 = NA
	FARM	PRESEN	OWNBUS	PRTPAY	(SPECFOD1) (ESPFOD1) (SPECFOD2) (ESPFOD2)	VALFRM	VALPRS	VALOWN	VALPAY
01	[]	[]	[]	[]	Arroz (Corriente, superior, granel o embolsado)	[_____]	[_____]	[_____]	[_____]
02	[]	[]	[]	[]	Harina de trigo, sémola	[_____]	[_____]	[_____]	[_____]
03	[]	[]	[]	[]	Grano de trigo, maicena, maíz, derivados del maíz	[_____]	[_____]	[_____]	[_____]

Últimos 15 días:
4.10
¿Ha consumido <u>nombre de alimento</u> que compró antes de los últimos 15 días?
No = 00 Sí = Valor estimado -77 = NS -88 = NA
→ <u>Pase a Sqte. línea</u>
(VLB4R3##)
[_____]
[_____]
[_____]

Posibles definiciones de consumo de alimentos, ronda 3 (en soles)

Definición	Mean	Std. Dev.	Min	Max
(a) Gasto del hogar en alimentos (al mes)	463.8658	324.0567	0	4566
(b) Valor de lo consumido de otras fuentes (al mes)	120.0501	163.3498	0	1350
(c) Valor de lo no consumido (al mes)	15.68195	34.98934	0	960
(d) = Consumo total de alimentos ((a)+(b)-(c)) (al mes)	568.2339	311.1481	80.4	4566

SECCION 4B - GASTOS EN OTROS NO-ALIMENTOS

DIGA: Ahora quiero que me diga cuánto han gastado en los productos que le voy a mencionar. Por favor dígame el precio / costo de cuando lo compró.

4.11	En los últimos 30 días, ¿Cuánto dinero en total han gastado en su hogar, (todos los miembros), en comprar:		
	00 = Nada	-77 = NS	
01	Tabaco / Cigarros	[_____ . __]	SPEND01
02	Cuidado personal: Jabón, crema dental, shampoo, cosméticos, perfume, peluquería, etc.	[_____ . __]	SPEND02
03	Leña, kerosene, Gas, baterías, carbón	[_____ . __]	SPEND03
04	Internet	[_____ . __]	SPEND04
05	Transporte urbano e interurbano (gasolina, micros, taxis, etc.)	[_____ . __]	SPEND05
06	Seguridad	[_____ . __]	SPEND06
25	Teléfono Fijo	[_____ . __]	SPEND25
26	Teléfono Celular	[_____ . __]	SPEND26
27	Energía Eléctrica	[_____ . __]	SPEND27
28	Agua	[_____ . __]	SPEND28
29	Alquiler de Vivienda	[_____ . __]	SPEND29
30	Mantenimiento, Reparación de la vivienda	[_____ . __]	SPEND30
31	Materiales de limpieza	[_____ . __]	SPEND31
32	Alquiler de negocio	[_____ . __]	SPEND32
33	TV por cable	[_____ . __]	SPEND33

4.13	¿En los últimos 12 meses, en el hogar han hecho gastos para adquirir, conseguir los siguientes artículos, productos o ir/asistir a las actividades que le voy a mencionar?			
	NOMBRE DE ARTICULOS, PRODUCTOS, ACTIVIDADES, etc. Para cada uno de los rubros, Pregunte: “En los últimos 12 meses han comprado, gastado, pagado por...?” Anote la respuesta en la Segunda Columna. En todas las que respondió “Sí” → Pregunte y Escriba: -En la 3ª Tercera Columna el <u>Monto Total Gastado en el hogar.</u> -En la 4ª Columna el <u>Monto gastado exclusivamente en el Niño Índice</u>	¿Compró Gastó-Pagó? 00 = No 01 = Sí 77 = NS 88 = NA	En los últimos 12 meses, ¿Cuál fue el Gasto Total del Hogar? -77 = NS -88 = NA	¿Cuánto de ese Gasto Total fue hecho para <u>Nombre del Niño?</u> 00 = Nada 01 = Menos de la mitad 02 = La mitad, (o cerca de...) 03 = Más de la mitad, pero no todo 04 = Todo 77 = NS, 88 = NA
		PEBPS	SPYR	SPNAME
ROPA Y CALZADO, (ZAPATOS)				
EDUCACION				
09	Uniforme Escolar para Niños	[___]	[_____ . ___]	[___]
10	Uniforme Escolar para Niñas	[___]	[_____ . ___]	[___]
11A	Matrícula Escolar, Cuota, mensualidad al colegio	[___]	[_____ . ___]	[___]
12A	Otros Pagos al Colegio, (APAFA, donaciones, etc.)	[___]	[_____ . ___]	[___]
13A	Pago por clases particulares	[___]	[_____ . ___]	[___]
15	Libros (textos) escolares, (papel, lapicero, borrador, etc.)	[___]	[_____ . ___]	[___]
16	Movilidad escolar	[___]	[_____ . ___]	[___]
MEDICO				
17	Honorarios médicos, consulta, tratamiento	[___]	[_____ . ___]	[___]
18	Compra de otras medicinas	[___]	[_____ . ___]	[___]
ENTRETENIMIENTO				
19	Cine, entretenimiento, cintas de video	[___]	[_____ . ___]	[___]
OTRO				
20	Regalos, agasajos para niños	[___]	[_____ . ___]	[___]
21	Joyas, (cadenas, aretes de oro, etc., para uso personal)	[___]	[_____ . ___]	[___]
22	Otros gastos en transporte para niños y adultos	[___]	[_____ . ___]	[___]
23	Gastos por transferencias (impuestos, contribuciones a la Seguridad social, primas de seguros, compra de muebles, compra de electrodomésticos, donaciones, etc.)	[___]	[_____ . ___]	[___]
24	Otros gastos (Especifique): (SPECPAYM)(ESPCPAYM) _____	[___]	[_____ . ___]	[___]

Posibles definiciones de consumo en no alimentos y consumo agregado (en soles)

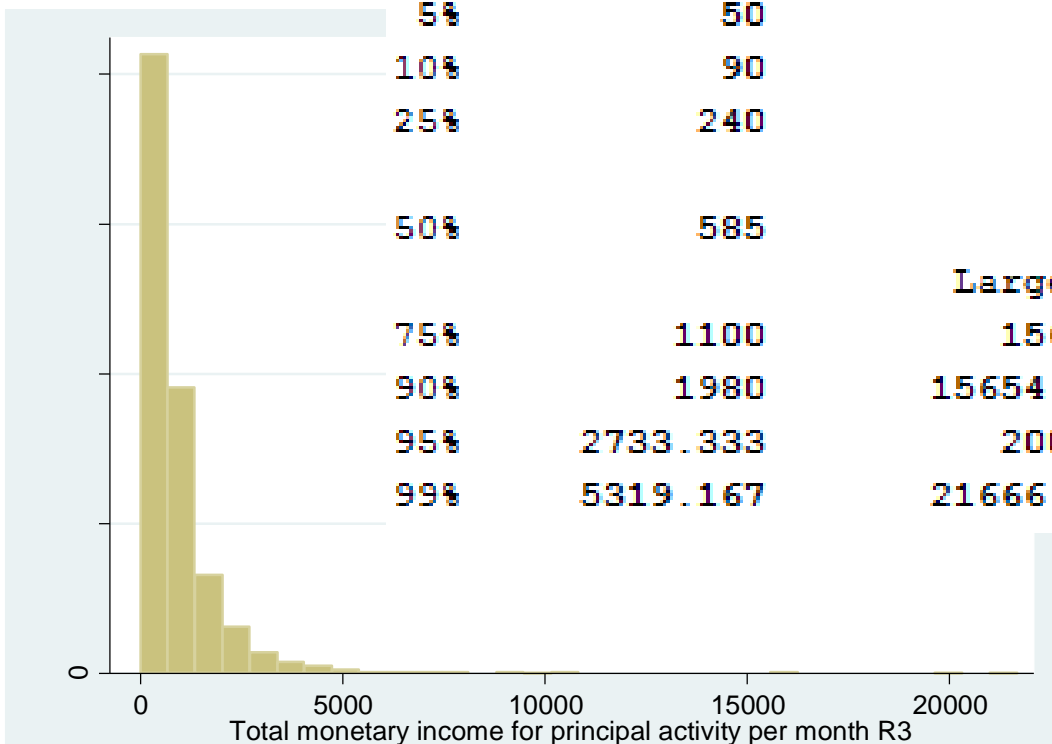
Definición	Mean	Std. Dev.	Min	Max
(e) Gasto del hogar en no alimentos (al mes)	434.6521	534.2938	0	7080.667
(f) Consumo total del hogar ((d)+(e)) (al mes)	997.7245	730.2778	0	8248.066
(g) Consumo total per cápita del hogar (al mes)	202.7463	161.9533	0	2240.589

Relación entre score en test de vocabulario del niño a los 7-8 años de edad y el log consumo per cápita del hogar cuando el niño tenía 7-8



III) INGRESO DEL HOGAR

Ingreso monetario mensual del hogar (por principal actividad)



	Percentiles	Smallest
1%	8.333333	0
5%	50	0
10%	90	0
25%	240	0
50%	585	
		Largest
75%	1100	15600
90%	1980	15654.17
95%	2733.333	20000
99%	5319.167	21666.67

Obs	1923
Sum of Wgt.	1923
Mean	909.7436
Std. Dev.	1318.805
Variance	1739247
Skewness	6.865666
Kurtosis	80.7155

3.19 Durante los últimos 12 meses ¿Ha recibido Ud. u otro miembro de su hogar dinero o bienes o productos (en forma regular) de alguna de las siguientes fuentes? ENCUESTADOR: - Primero pregunte leyendo cada una de las fuentes hasta terminar, anotando la respuesta en la columna 3.19.1 - Si en la columna 3.19.1 Todas las Respuestas fueron: 00 = No, 77 = NS → Pase a 3.20				
ID	HAN RECIBIDO TRANSFERENCIAS DE:	3.19.1	3.19.2	3.19.3
		¿Recibió? 01 = Si 00 = No 77 = NS } Pase sgte. línea	¿Cuánto recibieron la última vez? -77 = NS -88 = NA	En los últimos 12 meses: ¿cuántas veces han recibido? -77 = NS -88 = NA
		RECIBIO	MONTO	VECES
01	Fondo de Jubilación, Cesantía, AFP, ONP, Etc.	[___]	[_____]	[___]
02	Seguro Social (ESSALUD, SIS)	[___]	[_____]	[___]
03	Organización Religiosa, Parroquia	[___]	[_____]	[___]
04	Grupos de Caridad, ONGs, Asistencia Social	[___]	[_____]	[___]
05	Pensión por alimentos, divorcio, hijos, etc.	[___]	[_____]	[___]
06	Intereses recibidos por Cuentas de Ahorro y otras formas de ahorro	[___]	[_____]	[___]
07	Arrendamiento de casa, edificios, terrenos maquinarias, vehículos, (SÓLO RENTA NETA)	[___]	[_____]	[___]
08	Remesas, Donaciones nacionales en forma de dinero o bienes (encomiendas), del hogar, amigos, etc., que No son miembros del hogar	[___]	[_____]	[___]
09	Remesas del Extranjero	[___]	[_____]	[___]
10	Indemnizaciones, CTS	[___]	[_____]	[___]
11	Seguro Médico o de Vida	[___]	[_____]	[___]
12	Dividendos por Acciones, Bonos, Repartición de Utilidades, etc.	[___]	[_____]	[___]
13	Herencias, juegos de azar, etc.	[___]	[_____]	[___]
14	Programa Público JUNTOS	[___]	[_____]	[___]
15	Otras transferencias Públicas (Especifique) ☐ _____ (SPOTHPUB)	[___]	[_____]	[___]
16	Otras transferencias Privadas (Especifique) ☐ _____ (SPOTHPRV)	[___]	[_____]	[___]
17	Otras transferencias (Especifique) ☐ _____ (SPOTHTRN)	[___]	[_____]	[___]

¿Ingreso?

Ingreso monetario

Ingreso neto (en efectivo) por actividades dependientes e independientes
+
Transferencias monetarias públicas y privadas

Ingreso no monetario

Pagos recibidos en especies
+
Donación de alimentos

Consumo

Gasto monetario en alimentos y otros

+

Pagos recibidos en alimentos

+

Donación de alimentos

+

Auto-consumo (chacra, negocio)

IV) CUESTIONARIO DE COMUNIDAD

Objetivos de la encuesta de comunidad

Recopilar información cuantitativa de las comunidades donde viven los Niños del Milenio en las siguientes áreas:

- **Características Generales de la Comunidad** (acceso vial, eventos negativos, problemas ambientales)
- **Entorno Social** (tipos de organizaciones sociales)
- **Servicios Públicos**
- **Economía de la Comunidad**
- **Servicios Educativos y de Salud para la Niñez**

Métodos de la entrevista

Uso de dos métodos por parte de los encuestadores:

- **Identificar a un Informante Calificado y (luego) verificar la validez de la información recibida, contrastándola con observación directa o indirecta.**
- **Reunir a varios informantes calificados para realizar una entrevista conjunta (tipo Grupo Focal) para comprobar, en el mismo momento, la veracidad de la información que se provee.**

Selección de los informantes

Dependiendo de la sección de la encuesta:

- Gobernadores/ Tenientes Gobernadores u otras autoridades locales.
- Proveedores de los distintos servicios.
- Usuarios de dichos servicios.
- Representantes de las organizaciones presentes en la localidad.
- Poblador(es) antiguo(s).

Estructura del cuestionario

MODULO 1

Módulo General

Sección 1	Características Generales de la Comunidad
Sección 2	Entorno Social
Sección 3	Acceso a Servicios
Sección 4	Economía
Sección 5	Precios Locales

MODULO 2

Módulo de Servicios para la Niñez

Sección 1	Servicios Educativos (General)
Sección 2	Servicios Educativos (Primaria y Secundaria)
Sección 3	Servicios Educativos - Primaria
Sección 4	Servicios Educativos - Secundaria
Sección 5	Servicios de Salud
Sección 6	Servicios de Protección a la Niñez y Adolescencia